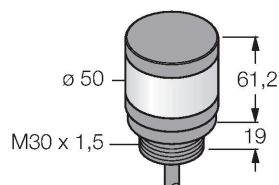


# TL50CO

## Wskaźniki LED – kolumna świetlna



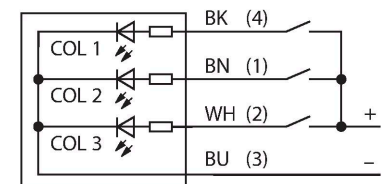
### Dane techniczne

Typ	TL50CO
Nr kat.	3094420
<b>Dane sygnału i wyświetlacza</b>	
Cel	Wskaźnik świetlny LED
Funkcja	Kolumna świetlna
Rodzaj światła	pomarańczowy
Możliwość ściemnienia	nie
Cechy koloru 1	Pomarańczowy, Stałe włączony, 18.5 lm
<b>Dane elektryczne</b>	
Napięcie zasilania	18...30 V DC
Nominalny prąd zasilania DC	≤ 45 mA
Napięcie zasilania	21...27 V AC
Nominalny prąd zasilania AC	≤ 45 mA
Maks. pobór prądu na kolor	135 mA
Typ wejścia	Bipolarne (PNP/NPN)2
Typowy czas odpowiedzi	< 10 ms
<b>Dane mechaniczne</b>	
kaskadowe	nie
Wykonanie	Gładki cylinder, TL50
Wymiary	Ø 50 x 65.2 mm
Materiał obudowy	Tworzywo sztuczne, ABS, Kat6 <sub>A</sub> , Czarny
Window material	Poliwęglan, rozproszone
Połączenie elektryczne	Kabel, 2 m, PVC
Liczba żył przewodu	4
Temperatura pracy	-40...+50 °C
Wilgotność względna	0...95 %

### Cechy charakterystyczne

- Obudowa z tworzywa sztucznego, szara
- Zabezpieczenie przed zakłóceniami elektromagnetycznymi i wysokoczęstotliwościowymi
- Klasa ochrony IP67
- Kabel, 2 m
- Wykonanie jednokolorowe: Pomarańczowy (COL 1)
- Napięcie zasilania: 18...30 VDC lub 24 VAC przy 45 mA dla każdego koloru LED
- Wejścia: PNP/NPN

### Schemat podłączenia



### Zasada działania

Jednokolorowy/wielofunkcyjny wskaźnik Wytrzymała i ekonomiczna kolumna świetlna LED, prosta w montażu  
Czytelne dla operatora podświetlane segmenty informujące o stanie systemu  
Wyświetlanie do 5 kolorów  
Urządzenie kompaktowe, brak kontrolera  
Bez potrzeby składania  
Schemat podłączenia przedstawia konfigurację pinów dla wersji PNP

## Dane techniczne

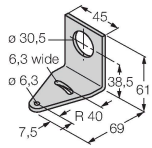
Stopień ochrony	IP67
Testy/aprobaty	
Certyfikaty	CE, UL w wykazie

## Akcesoria

SMB30A

3032723

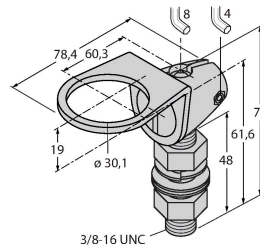
Uchwyt montażowy, prostokątny, stal nierdzewna, dla czujników z gwintem 30mm



SMB30FA

3074005

Montagewinkel; Werkstoff VA 1.4401



SMB30SC

3052521

Uchwyt montażowy, czarny PBT, dla czujników z gwintem 30 mm, obrotowy

